

**BINAAN LANTAI**

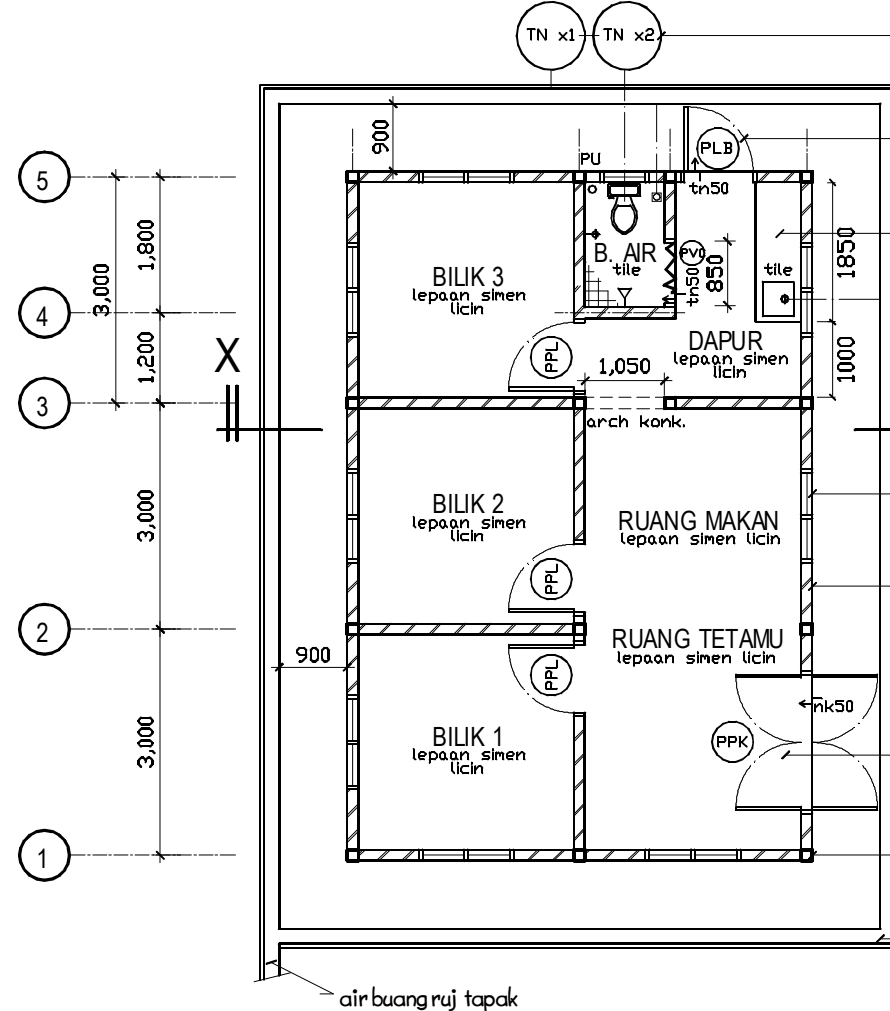
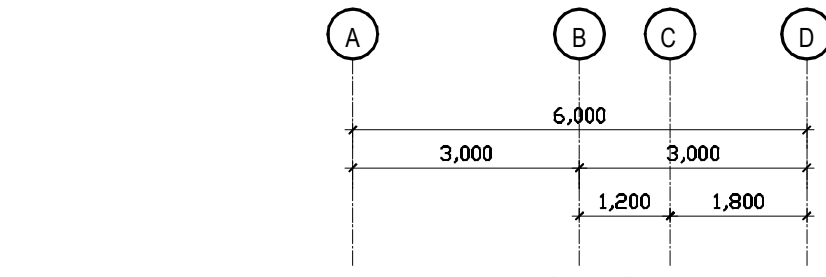
binaan spesifikasi lantai rujuk butiran dari jurutera dan ia diperkemas dengan kemas simen licin termasuk pada bahagian ruang kaki lima bangunan kecuali bilik air ia diperkemas dengan tile 300x300 separuh gilap

**BINAAN DINDING**

115mm tbl. dinding batu bata simen diperteguh dengan jaring exmat setiap empat lapisan susunan ikatan batu bata simen dan dikemasi dgn kemas 20mm simen licin pada permukaan dinding luar dan dalam kecuali pada bilik air diperkemas dengan jubin 1800 tinggi

**BUTIRAN BINAAN BUMBUNG**  
Bumbung jenis metel deck (biru muda) no.28 kerangka bumbung jenis keluli bergalvani rujuk struktur butiran binaan dari jurutera 200 x 25 papan kening

**BINAAN SILING**  
Binaan siling asb free 1200 x 600 lengkap dengan semua kelengkapan dan jeraunya



PU Ø 100mm paip PVC pengudaran tandas melepasi aras bumbung lengkap dengan penutup.

Ø 900 tangki najis jenis kok konkrit lengkap dengan sistem paip saluran

PLB pintu belakang jenis pintu plat besi lengkap dgn semua kelengkapannya.

sinki pinggan mangkuk s/steel lengkap dgn pili air dan kelengkapannya. Kabinet dapur slab konkrit bertetulang besi dgn tile 600 x 600 table top dan 300 x 300 tile bgh dalam pintu kabinet dapur dari milamine board wama.

pv pintu bilik air lipat jenis PVC lengkap dengan kelengkapannya.

tingkap nako 8 bilah berlaras lengkap dengan besi keselamatan dan berkaca kabur ( bata angin bgh. atas )

115mm tbl dinding batu bata simen diperteguhkan dgn jaring exmat setiap 4 lapisan susunan ikatan batu bata simen dan diperkemas dengan 20mm lepekan simen licin pada kedua-dua permukaan dinding.

pintu jenis papan kumbang berbingkai keluli bergalvani dgn grill besi

100 x 100 tiang konk bertetulang ( pre- cast ) ruj butiran jurutera

Ø 150mm longkang jenis tuang dulu

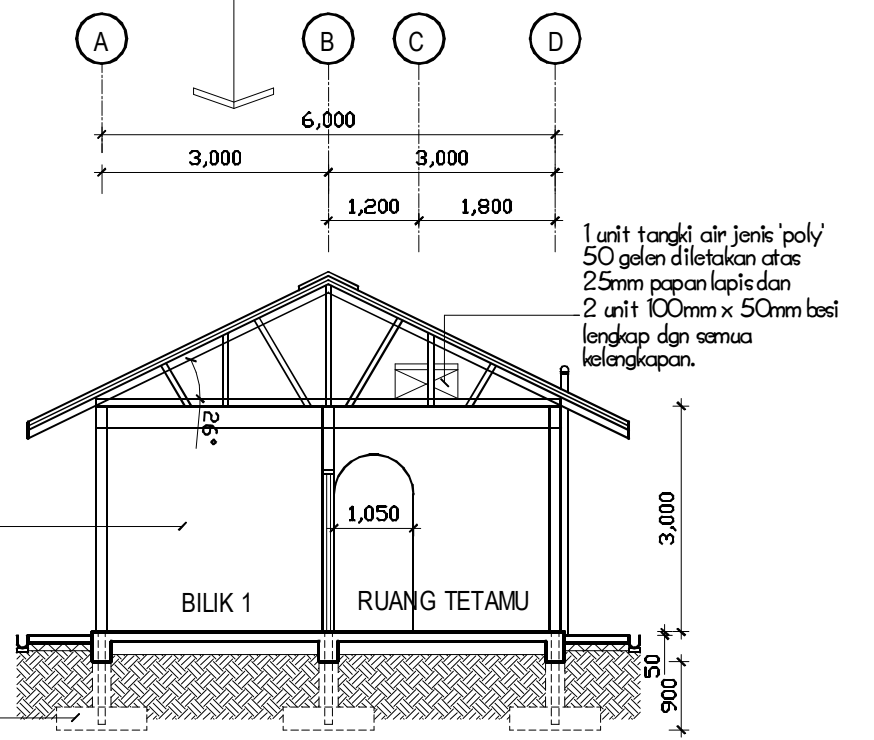
PLL pintu bilik jenis papan lapis lengkap dgn semua kelengkapannya.

SI MBOL	KETERANGAN
nk50	aras lantai dinaikan 50mm dari aras sebelumnya pada ruang tersebut.
tn50	aras lantai diturunkan 50mm dari aras sebelumnya pada ruang tersebut.

**aras lantai**

115mm tbl dinding batu bata simen diperteguhkan dgn jaring exmat setiap 4 lapisan susunan ikatan batu bata simen dan diperkemas dengan 20mm lepekan simen licin pada kedua-dua permukaan dinding.

asas penapak konkrit (sila rujuk butiran jurutera)



1 unit tangki air jenis 'poly' 50 gelen diletakan atas 25mm papan lapis dan 2 unit 100mm x 50mm besi lengkap dgn semua kelengkapan.

**keratan x - x**  
skala 1 : 100

NOTA :

bagi semua binaan struktur menggunakan konkrit gred 25.

Ke semua binaan struktur mengikut pelan butiran jurutera termasuk asas penapak, tiang, rasuk konkrit tanah, rasuk konkrit bumbung dan lain-lain berkaitan

**pelan lantai**  
skala 1 : 100